

DESCUBRA NOSSO PORTAL DE GESTÃO DE CARTÕES DE CRÉDITO

DX Online



Inscriva-se para aproveitar os seguintes benefícios:



Pague seu saldo e monitore de perto suas transações com cartão de crédito.



Inscriva-se e baixe seus extratos diretamente do nosso portal e fique atualizado sobre a atividade do seu cartão.



Desfrute da tranquilidade de poder bloquear e desbloquear seus cartões online, 24/7.



Acesso fácil de qualquer dispositivo: smartphone, tablet ou computador.



Gerencie as despesas dos cartões de crédito dos seus funcionários através de uma única conta de usuário.

PARA SE INSCREVER CORRETAMENTE, SIGA ESTES PASSOS SIMPLES:

1



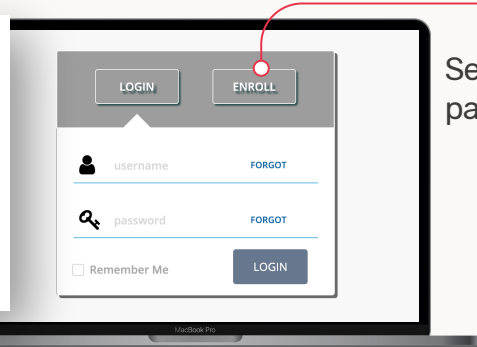
Passo 1

Disque o **número fornecido** no adesivo frontal para ativar seu cartão.

- Dentro dos EUA +1 (800) 290-7893.
- Fora dos EUA +1 (206) 624-7998.

Passo 2

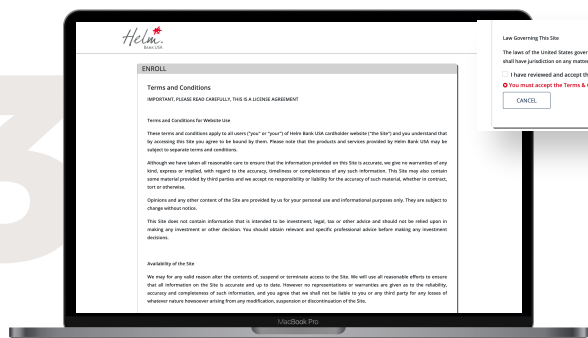
Escaneie o código QR para acessar a página de Login DX Online.



Selecione **Enroll** para começar.

2

3



Passo 3

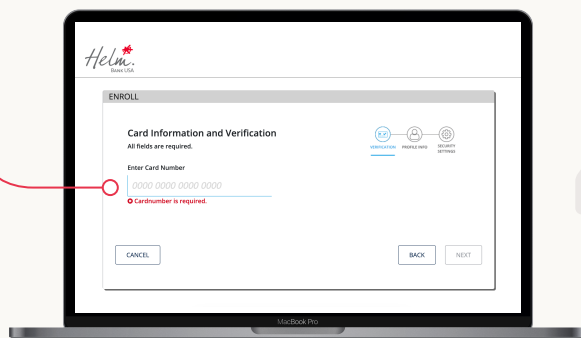
Revise os Termos e Condições. Para continuar, selecione

I have reviewed and accept the Terms and Conditions.

Passo 4

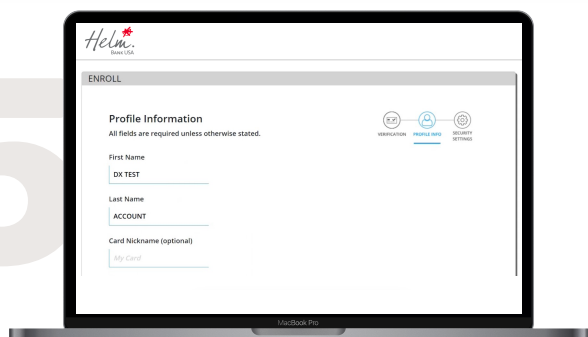
Complete a informação do cartão:

- Se você não possui um Número de Seguro Social, insira **9999**.
- Se seu cartão está registrado com um endereço fora dos EUA, insira **0000** como seu Código Postal.



4

5



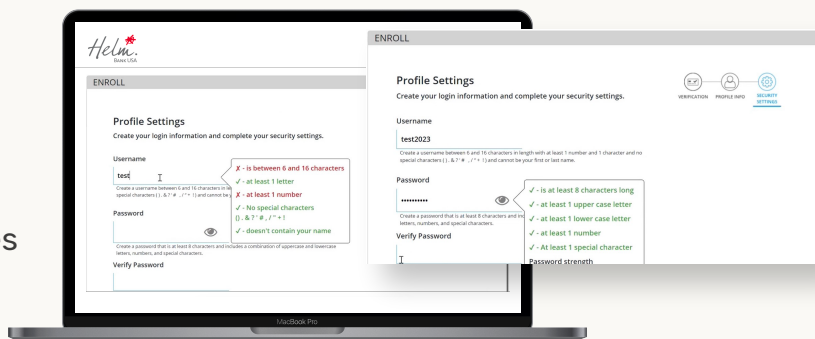
Passo 5

Continue com a informação do seu perfil, incluindo suas **suas informações de contato.**

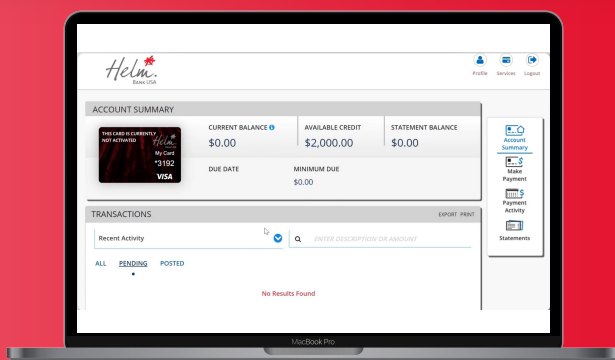
Passo 6

Crie um novo ID de Usuário e Senha.

Finalize o processo de inscrição selecionando e respondendo a três Perguntas de Segurança.



6



Agora você pode fazer login com suas novas credenciais em sua conta DX Online.

Experimente a máxima conveniência e assumo o controle total da sua jornada com cartão de crédito.

DX Online

Para Assistência:

Envie um e-mail para support@helmbankusa.com